

# REINIGUNG

*Alcoa Dura-Bright®-Räder - Europa, 2. Auflage*



**ALCOA**



Einfache Wartung in wenigen Minuten

# REINIGUNG

## Alcoa Dura-Bright®-Räder

German, 03-2014

Vor der Reinigung: Lassen Sie die Räder auf eine Temperatur zwischen 5° und 35° C abkühlen.



Dura-Bright® EVO Räder sind an ihren **schwarz grünen** Alcoa Dura-Bright® EVO wheels Aufklebern zu erkennen. Der Produktionsrollstempel (MMTTJJ) zeigt ein Datum ab 2014.



Dura-Bright® Räder mit XBR® Technologie sind an ihrem **schwarzen** Aufkleber zu erkennen. Der Produktionsrollstempel (MMTTJJ) zeigt ein Datum bis einschließlich 2013.

# 1



### MIT WASSER SPÜLEN

Spülen Sie das Rad ab, um Kratzer und Erosion zu vermeiden.\* Entfernen Sie Schmutz, Sand usw. mit einem Wasserschlauch oder Hochdruckreiniger.  
\* Bei Erosion wird **keine Garantie** gewährt. Weitere Informationen finden Sie auf der Alcoa Website [www.alcoawheels.com](http://www.alcoawheels.com), im Räder-Servicehandbuch oder im Dura-Bright® Service-Bulletin.

# 2



### WASSER MIT EINEM REINIGUNGSMITTEL MISCHEN

Ein Reinigungsmittel (z.B. handelsübliches Spülmittel oder Seife) ins Wasser geben, um eine Lauge zu erzeugen. **Im verdünnten/gebrauchsfertigen Zustand sollte der pH-Wert zwischen 2 und 12 liegen.**

### WASSER MIT EINEM MILDEN REINIGUNGSMITTEL MISCHEN

**Keine stark sauren oder alkalischen Reiniger verwenden!** Im verdünnten/gebrauchsfertigen Zustand sollte der **pH-Wert zwischen 5 und 9 liegen**. Flusssäure sollte auf keinen Fall bei der Behandlung von Dura-Bright® XBR® Rädern verwendet werden. Zusätzliche Informationen finden Sie in Kapitel 7, Punkt 7.b des Alcoa Räder-Servicehandbuchs.




# 3



### MIT EINER WEICHEN BÜRSTE REINIGEN


Benutzen Sie eine weiche Bürste (Alcoa ALbrush), um die Radoberfläche mit Seife zu reinigen. Keine Scheuermittel, Scheuerkissen usw. verwenden. Restlichen Schmutz abbürsten.

# 4




### DAS RAD ABSPÜLEN - DIE ARBEIT IST ERLEDIGT

Gründlich mit sauberem Wasser abspülen, damit die Seife vollständig entfernt wird, dann mit einem weichen Tuch trocken reiben.



Vorher



Nachher

### Alcoa Wheel Products Europe

Industrieweg 135

B-3583 Paal, Belgien

Tel: +32 11 45 84 60

Fax: +32 11 45 56 30

E-mail: [info.wheels@alcoa.com](mailto:info.wheels@alcoa.com)

Web: [www.alcoawheels.com](http://www.alcoawheels.com)

